


Bomba Centrífuga Multietapas Horizontal

CLAVE	MODELO	POTENCIA HP	W	MOTOR	H. MÁXIMA m	CONEXIONES SUCC. DESC.	RANGO OPERACIÓN H(m) Q(l/min)	RPM	DIMENSIONES mm	PESO
2299	BWMH0.37	½	370	127V~60Hz 1F	28	NPT 1" NPT 1"	26÷6 10÷100	3450	415 x 185 x 200	9.5 Kg
2300	BWMH0.55	¾	550		41	NPT 1" NPT 1"	36÷16 10÷111	3450	440 x 185 x 200	10.5 Kg
2308	BWMH0.75	1	750		34	NPT 1" NPT 1"	30÷8 20÷100	3450	435 x 210 x 275	12.5 Kg
2309	BWMH1-1	1½	1100		50	NPT 1" x 1"	45÷10 20÷98	3450	485 x 210 x 295	16.5 Kg
2330	BWMH0.75-3F	1	750	220V~60Hz 3F	34	NPT 1" x 1"	30÷8 20÷400	3450	435 x 210 x 275	13 Kg
2331	BWMH1-1-3F	1½	1100		50	NPT 1" x 1"	45÷10 20÷98	3450	485 x 210 x 295	16.5 Kg
2332	BWMH1.5-3F	2	1500		66	NPT 1" x 1"	63÷12 18÷110	3450	510 x 210 x 295	19 Kg

**MOTOR CON
PROTECCIÓN TÉRMICA**

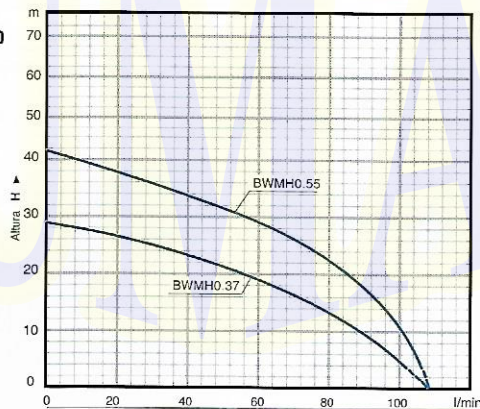


**EMBOBINADO
DE COBRE**

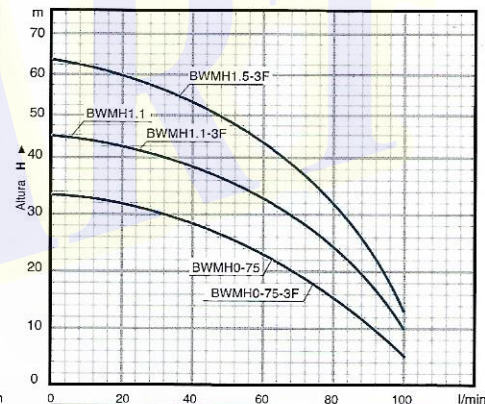


**PARA AGUA LIMPIA
(LIBRE DE SÓLIDOS)**

APLICACIONES: Uso Residencial e Industrial.
PARA PRESURIZACIÓN A PRESIÓN CONSTANTE



Clase de Aislamiento: B IP 44 Caudal Q ▶



Clase de Aislamiento: B IP 44 Caudal Q ▶